

B 道路土工カルバート工指針規格

種類	呼び寸法 内副(mm)×内高(mm)	荷重仕様	備考
RC-1種	600×600~3500×2500	T-25	(社)日本下水道協会 II類認定資器材
RC-2種	1000×800~3500×2500		
PC-1.5型	1800×1200~5000×2500	T-25	
PC-3.0型		T-25	

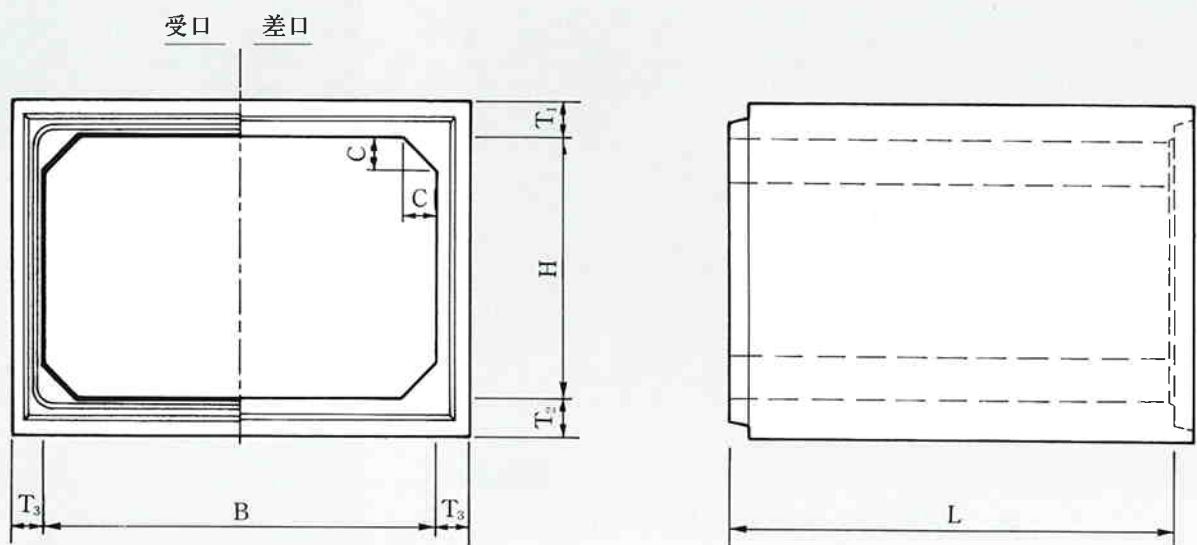
C 全国ボックスカルバート協会規格

〔標準製品図〕

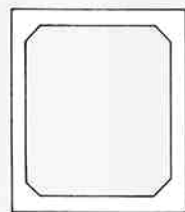
(形状寸法・質量表……P10~11)

正面図

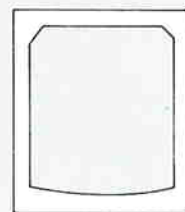
側面図



種類



標準タイプ



インバートタイプ

(注) 長さ(L)=2000のものについては、1500、1000に、L=1500のものについては1000とすることが出来ます。