

# SN 側溝 (省スペース側溝)

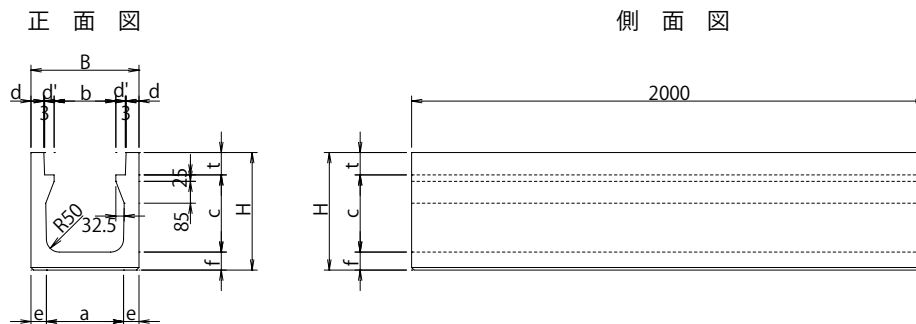


SN 側溝は蓋の球接面構造と横ズレ止めキーにより蓋への車輪上載時のカタカタ音（騒音）が小さくなる側溝です。

蓋が 30kg 程度で、作業員への腰の負担が軽減します。アゴがなく、スッキリとしたデザインで、JIS 側溝の 250 外寸で 300 の流量を確保でき、経済的です。

## SN 側溝の寸法表

### 標準タイプ



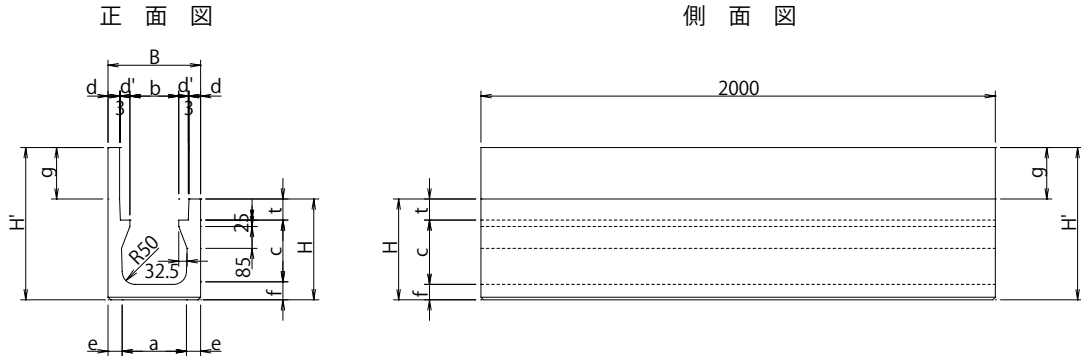
呼び名	寸法 (mm)										参考質量 (kg)	商品マスタ
	a	b	c	d	d'	e	f	t	B	H		
250x250	250	192	250	45	36	55	60	82	360	392	298	SN側溝/B250xH250xL2000
250x300	250	192	300	45	36	55	60	82	360	442	324	SN側溝/B250xH300xL2000
250x400	250	192	400	45	36	55	60	82	360	542	377	SN側溝/B250xH400xL2000
250x500	230	192	500	45	36	65	60	82	360	642	448	SN側溝/B250xH500xL2000
250x600	210	192	600	45	36	75	70	82	360	752	546	SN側溝/B250xH600xL2000
300x300	300	240	300	50	37	60	70	87	420	457	382	SN側溝/B300xH300xL2000
300x400	300	240	400	50	37	60	70	87	420	557	436	SN側溝/B300xH400xL2000
300x500	280	240	500	50	37	70	70	87	420	657	512	SN側溝/B300xH500xL2000
300x600	260	240	600	50	37	80	80	87	420	767	618	SN側溝/B300xH600xL2000
300x700	250	240	700	50	37	85	80	87	420	867	699	SN側溝/B300xH700xL2000
300x800	230	240	800	50	37	95	90	87	420	977	822	SN側溝/B300xH800xL2000*
300x900	210	240	900	50	37	105	90	87	420	1077	934	SN側溝/B300xH900xL2000*
300x1000	190	240	1000	50	37	115	100	87	420	1187	1076	SN側溝/B300xH1000xL2000*
400x400	400	320	400	55	47	65	70	102	530	572	519	SN側溝/B400xH400xL2000
400x500	390	320	500	55	47	70	75	102	530	677	602	SN側溝/B400xH500xL2000
400x600	380	320	600	55	47	75	80	102	530	782	691	SN側溝/B400xH600xL2000

\* マークの製品は「提案製品」です。

# SN 側溝 (省スペース側溝)

## SN 側溝の寸法表

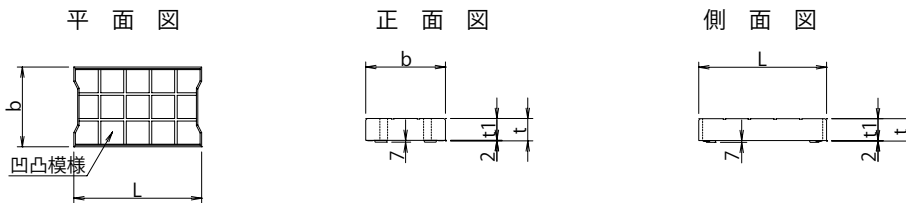
### 土留付SN側溝



呼び名		寸法 (mm)											参考質量 (kg)	商品マスタ	
サイズ	土留め高さ	a	b	c	d	d'	e	f	g	t	B	H			H'
250x250	50	250	190	250	45	37	55	60	50	82	360	392	442	306	土留付SN側溝/B250xH250xL2000/H-50
	100	250	190	250	45	37	55	60	100	82	360	392	492	317	土留付SN側溝/B250xH250xL2000/H-100
	200	250	190	250	45	37	55	60	200	82	360	392	592	339	土留付SN側溝/B250xH250xL2000/H-200
300x300	300	250	190	250	45	37	55	60	300	82	360	392	692	360	土留付SN側溝/B250xH250xL2000/H-300
	400	300	240	300	50	37	60	70	100	87	420	457	557	399	土留付SN側溝/B300xH300xL2000/H-100
300x400	400	300	240	300	50	37	60	70	400	87	420	457	857	471	土留付SN側溝/B300xH300xL2000/H-400
	200	300	240	400	50	37	60	70	200	87	420	557	757	508	土留付SN側溝/B300xH400xL2000/H-200*
300x500	400	300	240	400	50	37	60	70	400	87	420	557	957	575	土留付SN側溝/B300xH400xL2000/H-400*
	200	300	240	500	60	37	70	70	200	87	440	657	857	611	土留付SN側溝/B300xH500xL2000/H-200*
	300	300	240	500	60	37	70	70	300	87	440	657	957	654	土留付SN側溝/B300xH500xL2000/H-300*

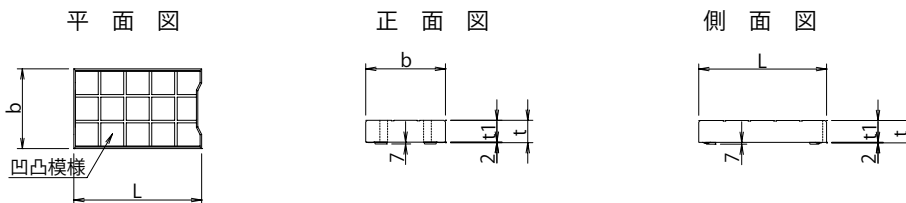
\* マークの製品は「提案製品」です。

### 蓋 (両手掛け)



呼び名	寸法 (mm)				参考質量 (kg)	商品マスタ
	b	L	t	t1		
250用	260	497	82	80	24	SN側溝蓋/250用/B260xT82xL497
300用	310	497	87	85	31	SN側溝蓋/300用/B310xT87xL497
400用	410	497	102	100	48	SN側溝蓋/400用/B410xT102xL497

### 蓋 (片手掛け)



呼び名	寸法 (mm)				参考質量 (kg)	商品マスタ
	b	L	t	t1		
250用	260	497	82	80	24	SN側溝蓋片手/250用/B260xT82xL497
300用	310	497	87	85	31	SN側溝蓋片手/300用/B310xT87xL497